

Разом до самозарадності



# Дослідження стану трудоу ресурсів у Балаклійській та Новороздільській громадах



**USAID**  
ВІД АМЕРИКАНСЬКОГО НАРОДУ



ЄДНАННЯ



УНЦПД  
НАЦІОНАЛЬНИЙ БЮРОКРАТИЧНИЙ ЦЕНТР  
УСЕРБ



ЦЕНТР ДЕМОКРАТІЇ ТА  
ВЕРХОВЕНСТВА ПРАВА

# Методологія



*Об'єкт дослідження* – доросле населення Балаклійської та Новороздільської громадах (18+ рр.)

*Об'єм вибірки* – по 400 респондентів на громаду

*Теоретична похибка* - не перевищує 5%

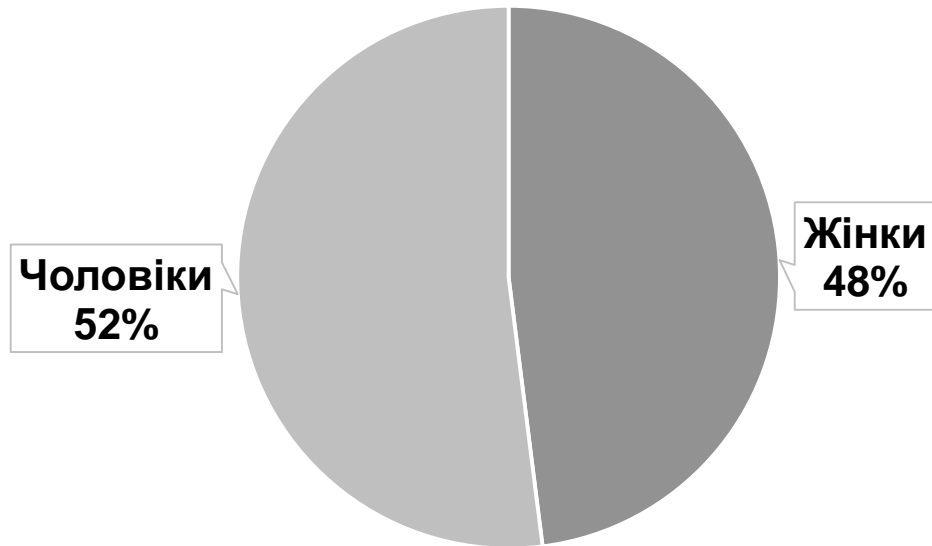
*Метод збору даних* – опитування методом «обличчя-до-обличчя» (f2f)



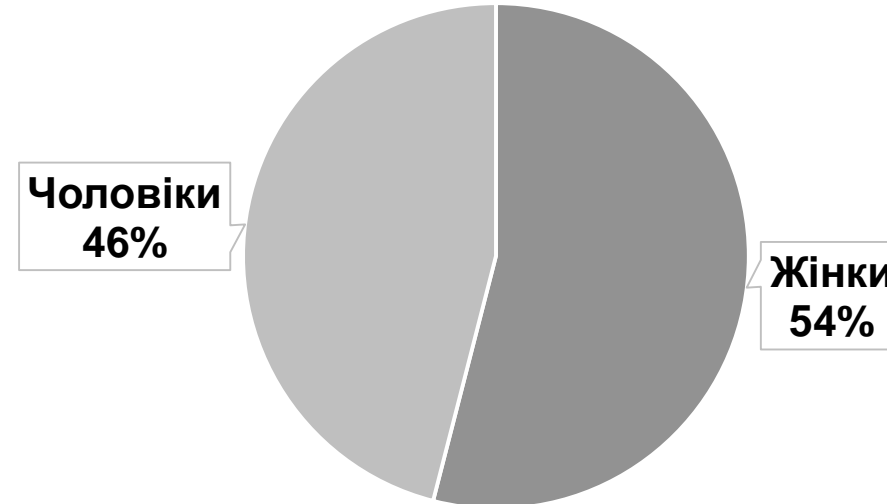
# Соціально-демографічний портрет громад



Стать (Балаклія)

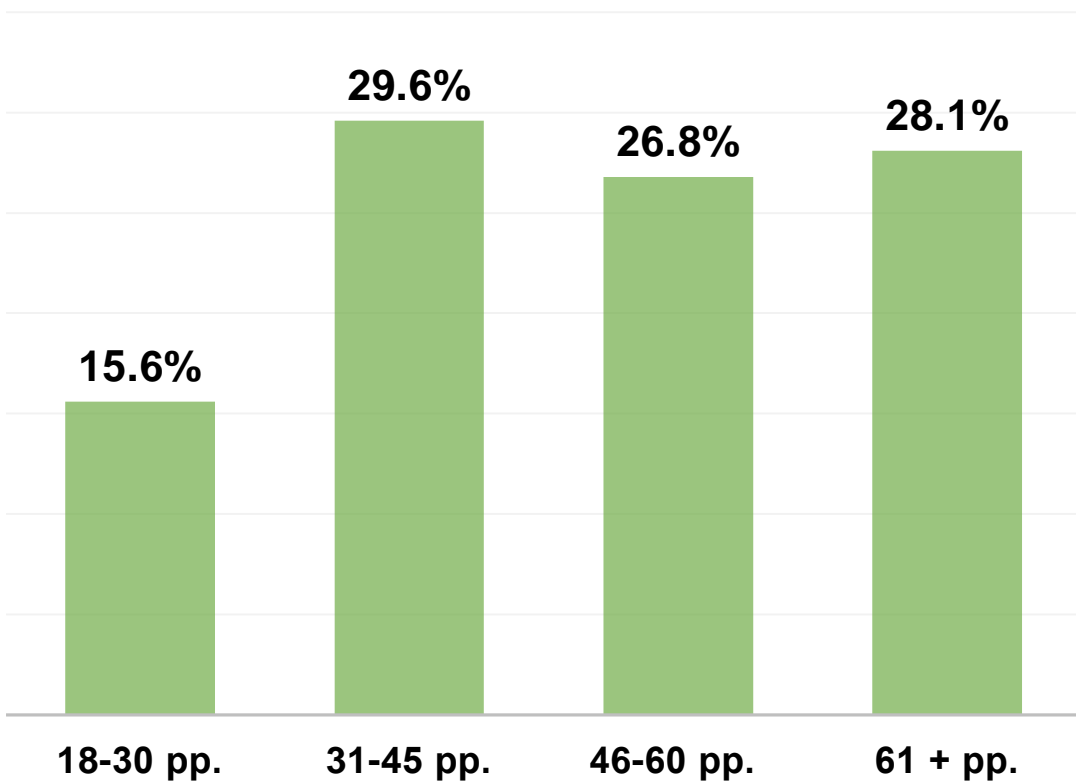


Стать (Новий Розділ)

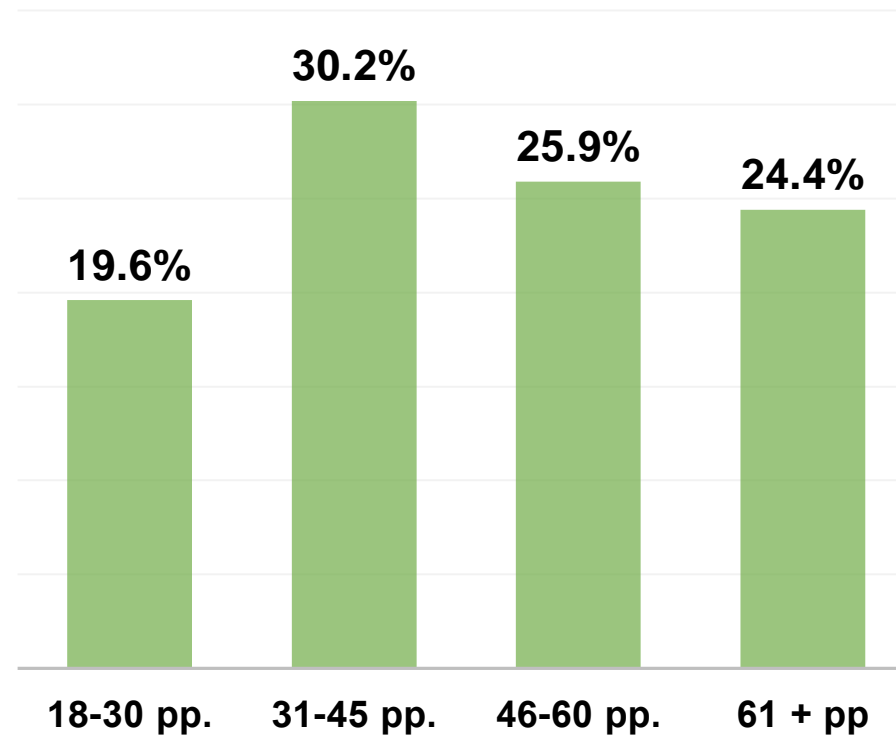




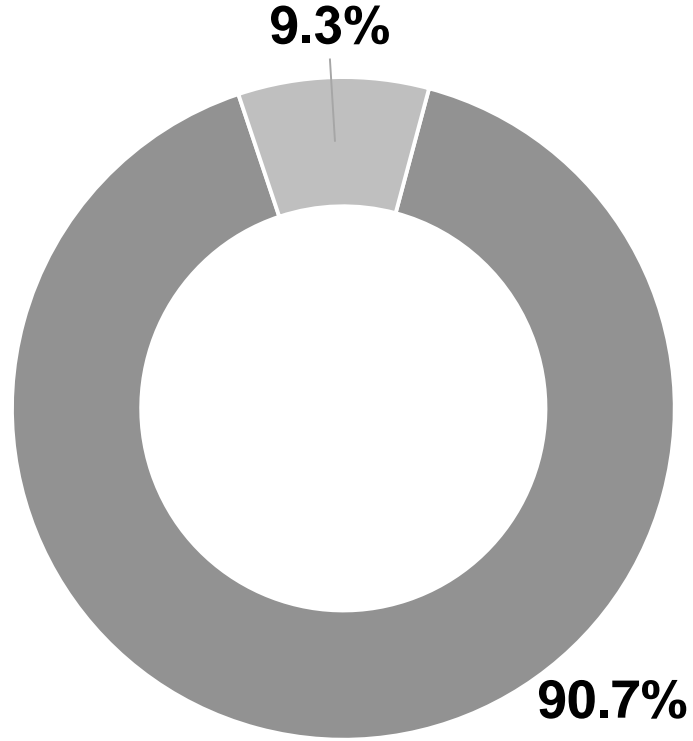
## Вік (Балаклія)



## Вік (Новий Розділ)

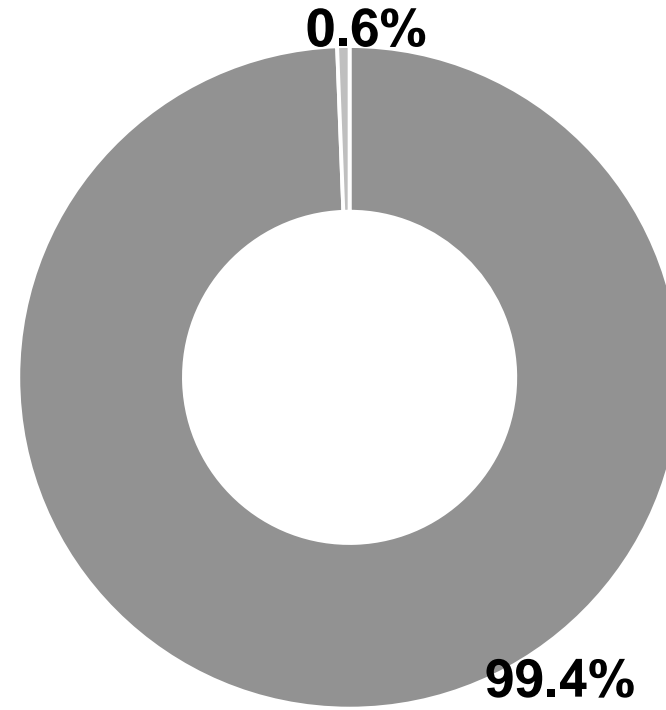


# Балаклія



- Місцевий мешканець громади
- Внутрішньо переміщена особа

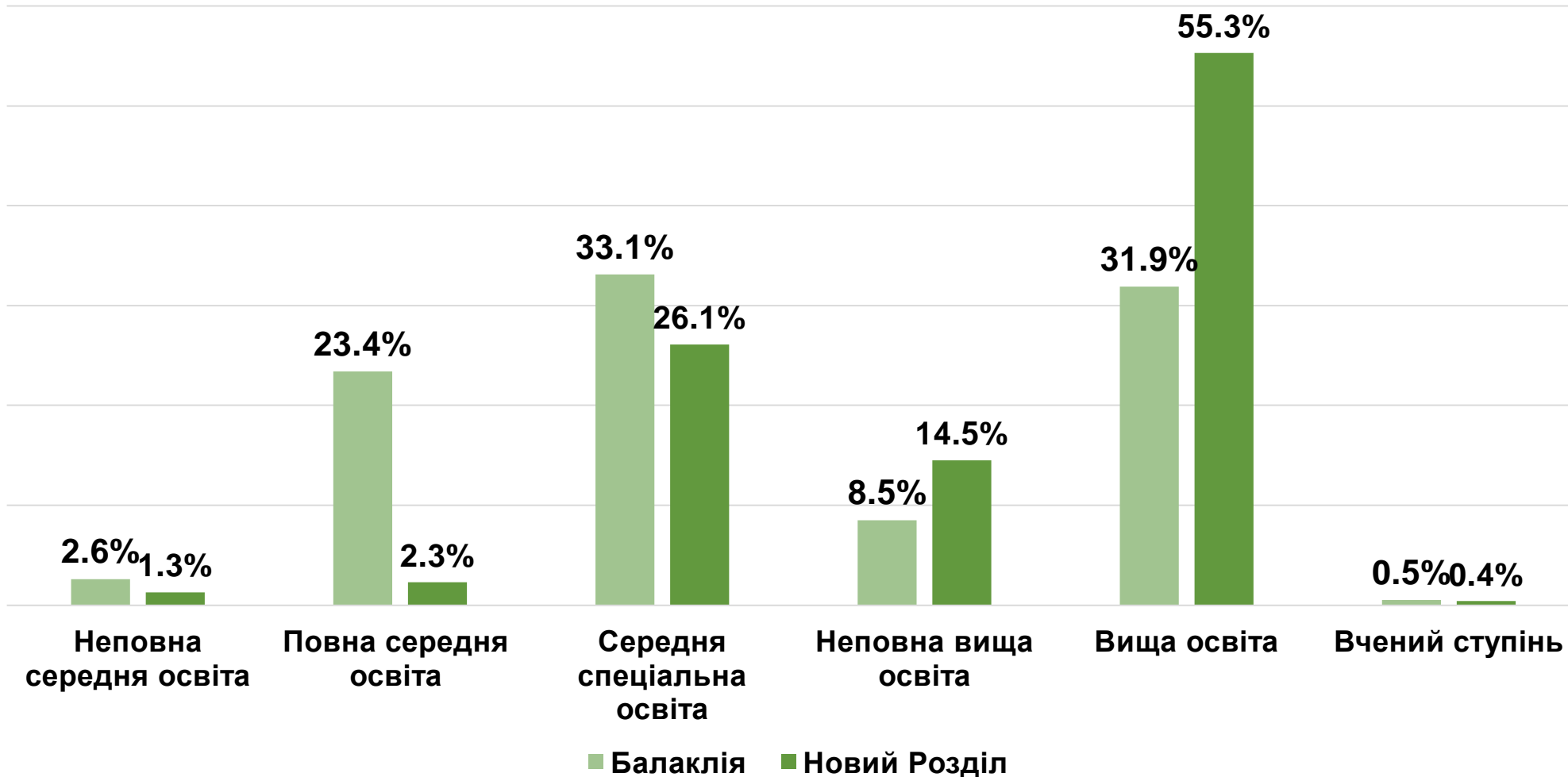
# Новий Розділ



- Місцевий мешканець громади
- Внутрішньо переміщена особа



# Рівень освіти жителів громад





# Основна сфера діяльності

## Балаклія

Наймані працівники – 41,7%  
Незайняті – 19,1%  
Домосподині (арі) – 7,2%  
Студенти – 5,0%  
Роботодавці / Підприємці – 3,5%  
Фрілансери / самозайняті – 2,5%  
Волонтери – 0,2%

## Новий Розділ

Наймані працівники – 82,7%  
Роботодавці / Підприємці – 4,3%  
Незайняті – 2,4%  
Студенти – 1,7%  
Домосподині (арі) – 1,4%  
Фрілансери / самозайняті – 1%  
Волонтери – 0,5%





|  | Балаклія | Новий Розділ |
|--|----------|--------------|
| Мають оплачувану роботу                                  | 47,1%    | 87,8%        |
| Не мають оплачуваної роботи                              | 52,9%    | 12,2%        |
| Втратили роботу через війну                              | 45,5%    | 8,0%         |
| Знаходяться у пошуках роботи                             | 44,1%    | 34,4%        |
| Готові перекваліфікуватися для опанування нової професії | 23,9%    | 10,4%        |



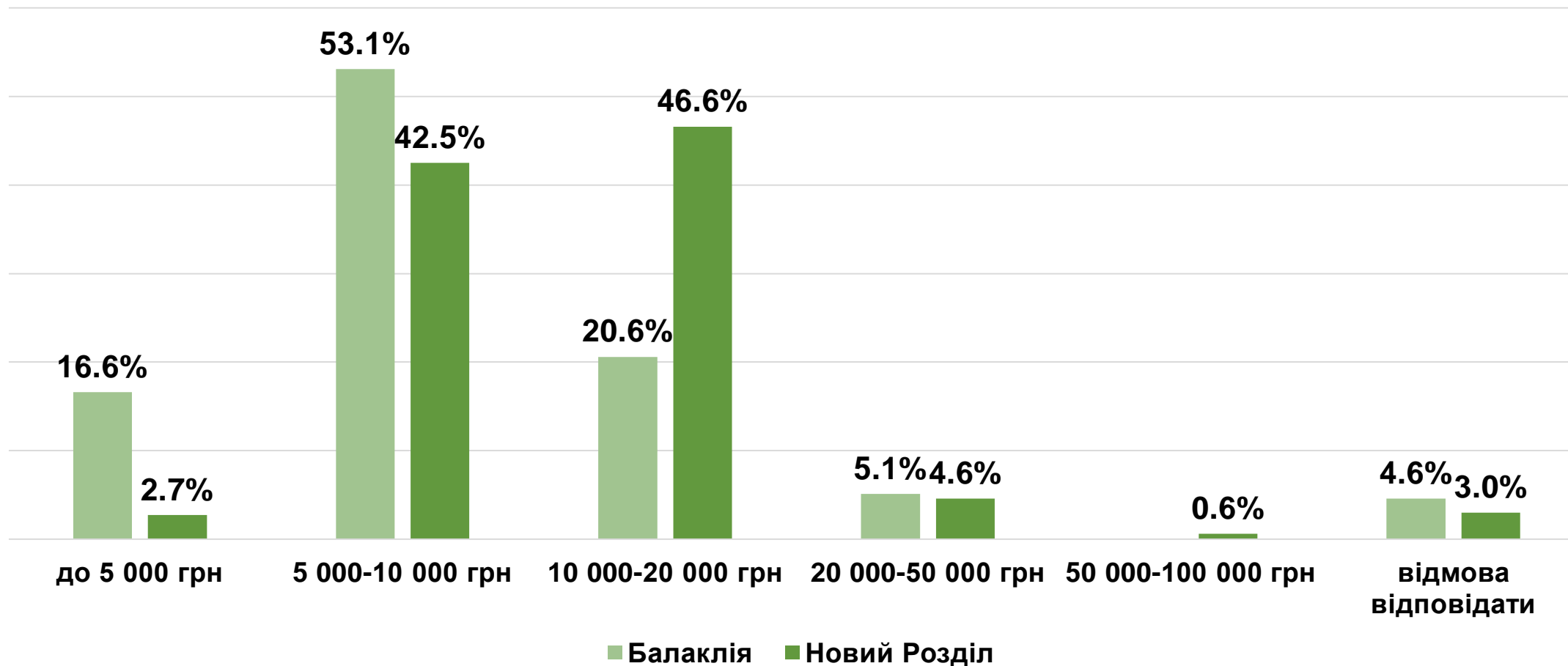




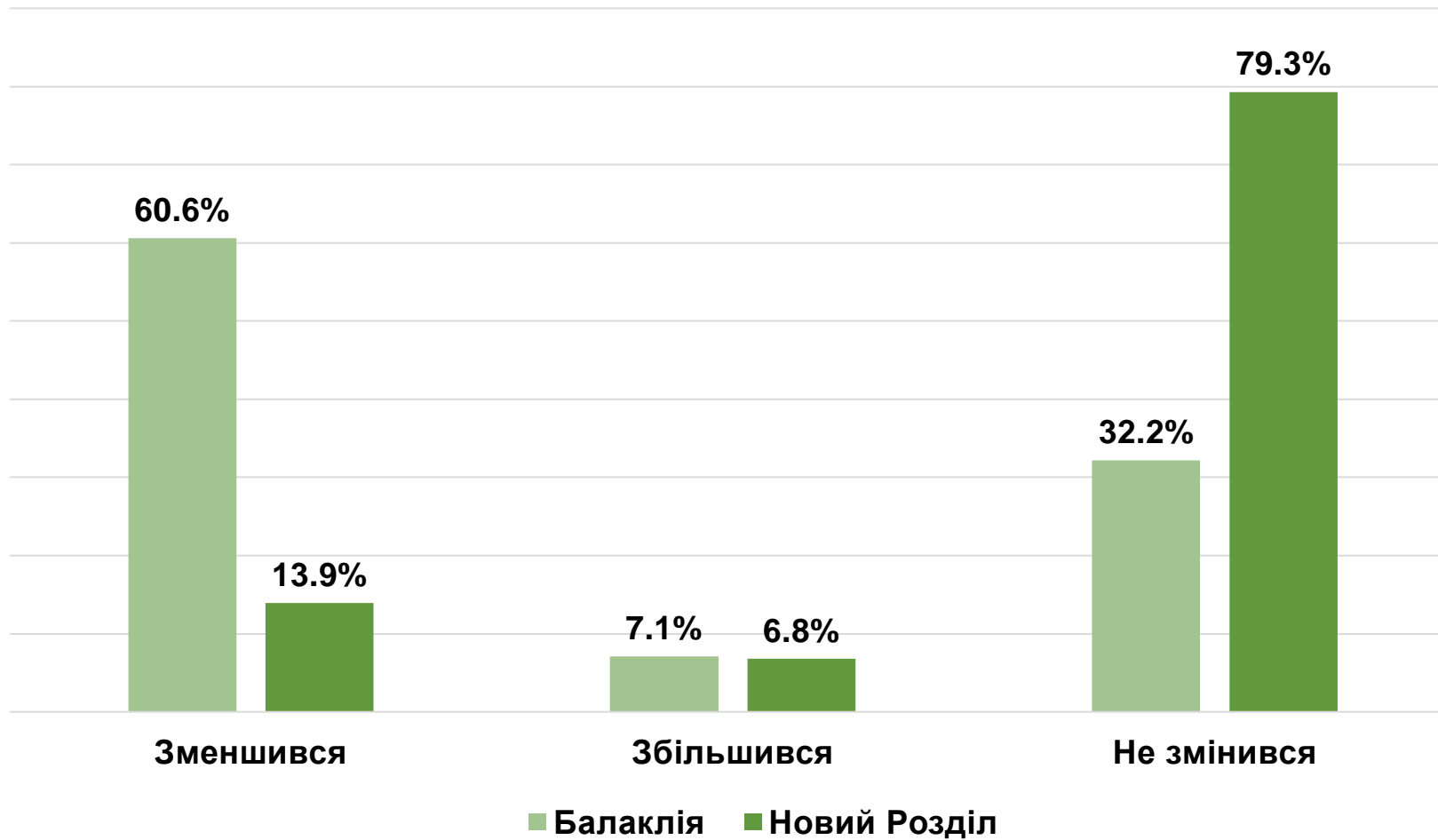
| Оцінка можливостей<br>працевлаштування у громаді | Балаклія | Новий Розділ |
|--|----------|--------------|
| Дуже низькі                                      | 46,8%    | 11,9%        |
| Низькі   | 38,4%    | 38,0%        |
| Середні  | 13,8%    | 48,3%        |
| Високі   | 0,7%     | 1,8%         |
| Дуже високі                                      | 0,3%     |              |



## Рівень доходів



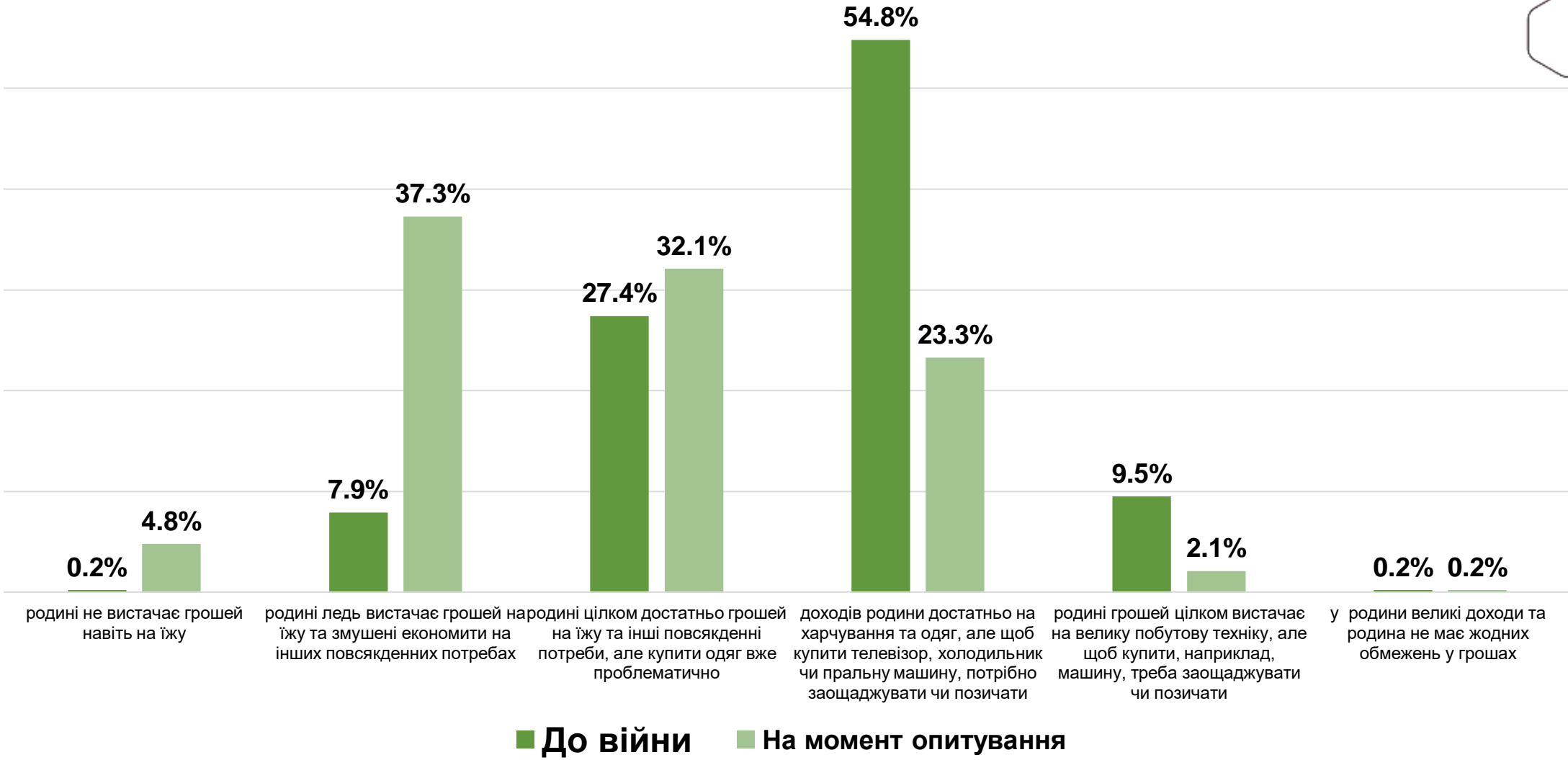
# Вплив війни на структуру доходів



# Зміна сімейного доходу (Новий Розділ)

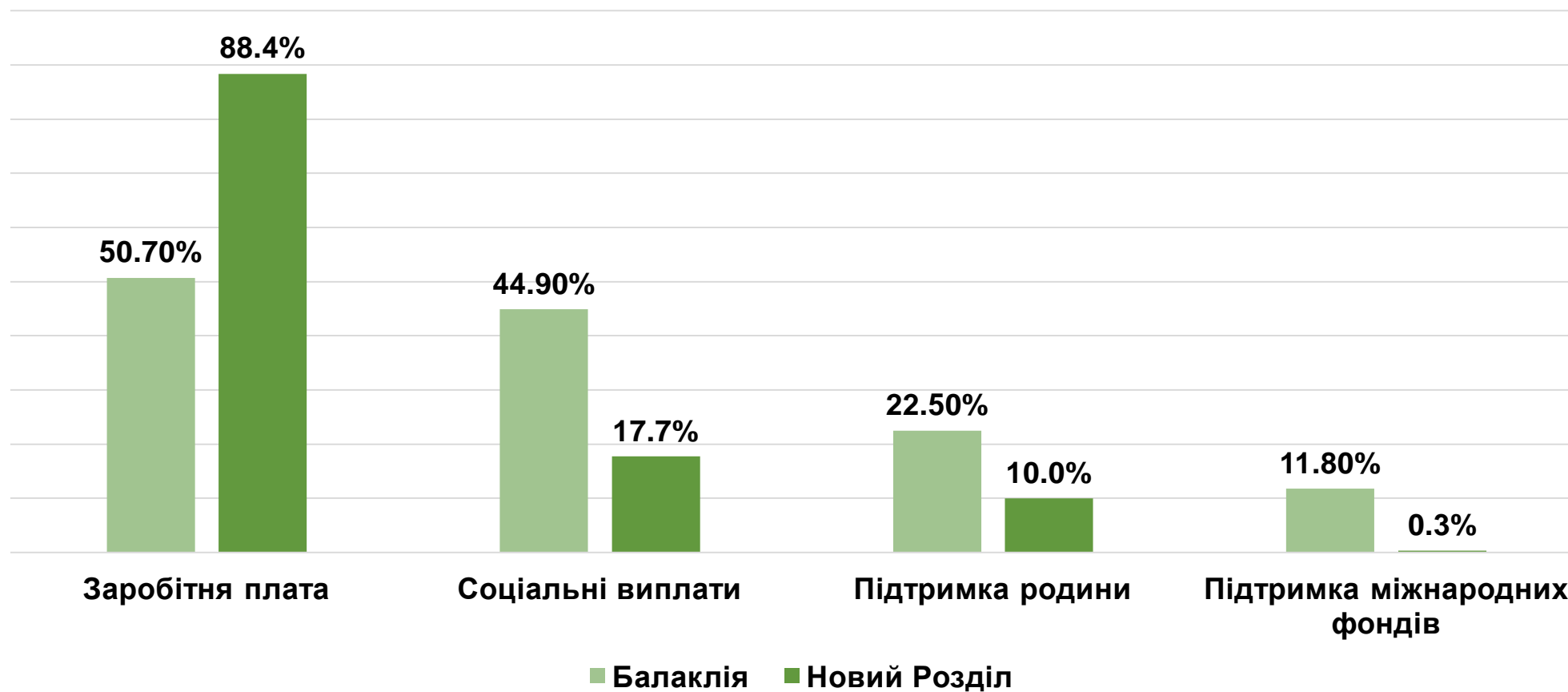


# Зміна сімейного доходу (Балаклія)



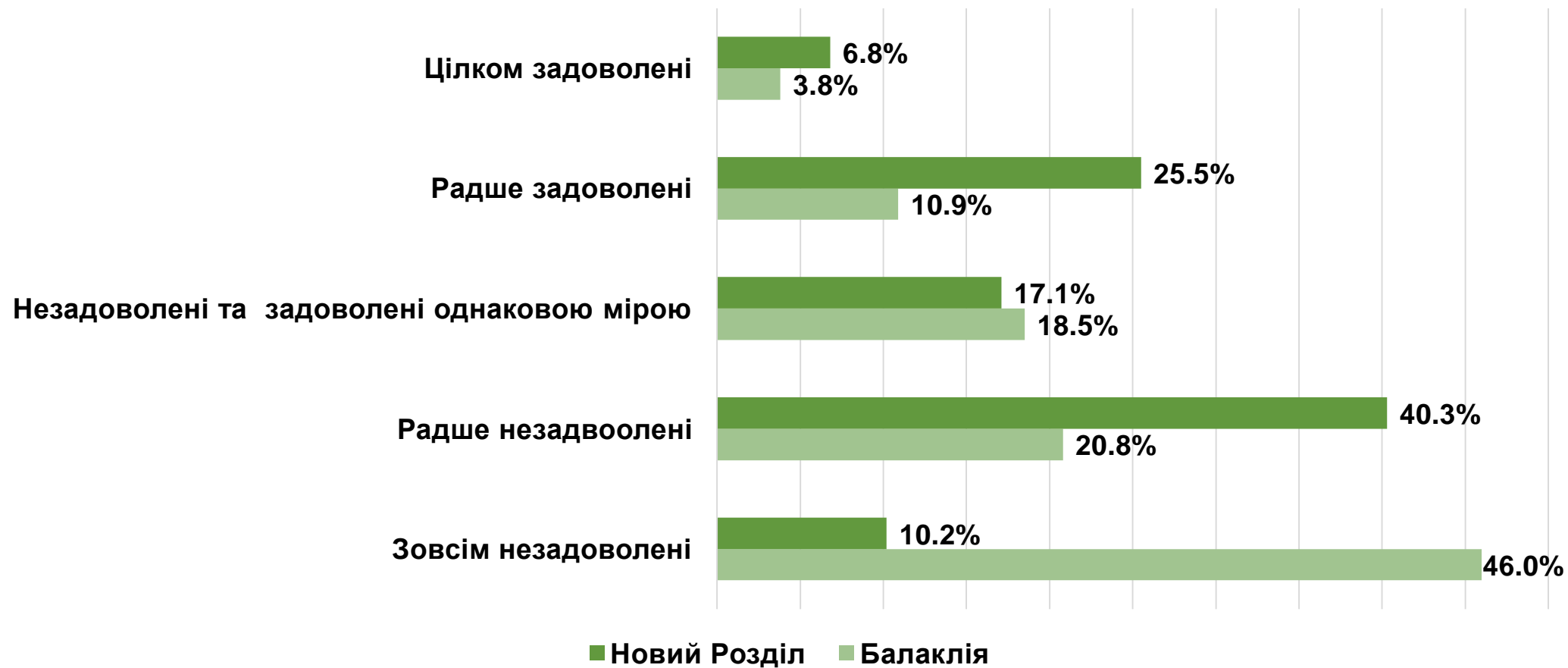


# Джерела доходів





## Рівень задоволеності матеріальним становищем





| Установки на підприємництво                     | Балаклія | Новий Розділ |
|---|----------|--------------|
| готові відкрити власну справу / бізнес          | 16,7%    | 26,2%        |
| НЕ готові до власної підприємницької діяльності | 58,1%    | 40,9%        |
| ніколи не думали про це                         | 25,2%    | 32,9%        |

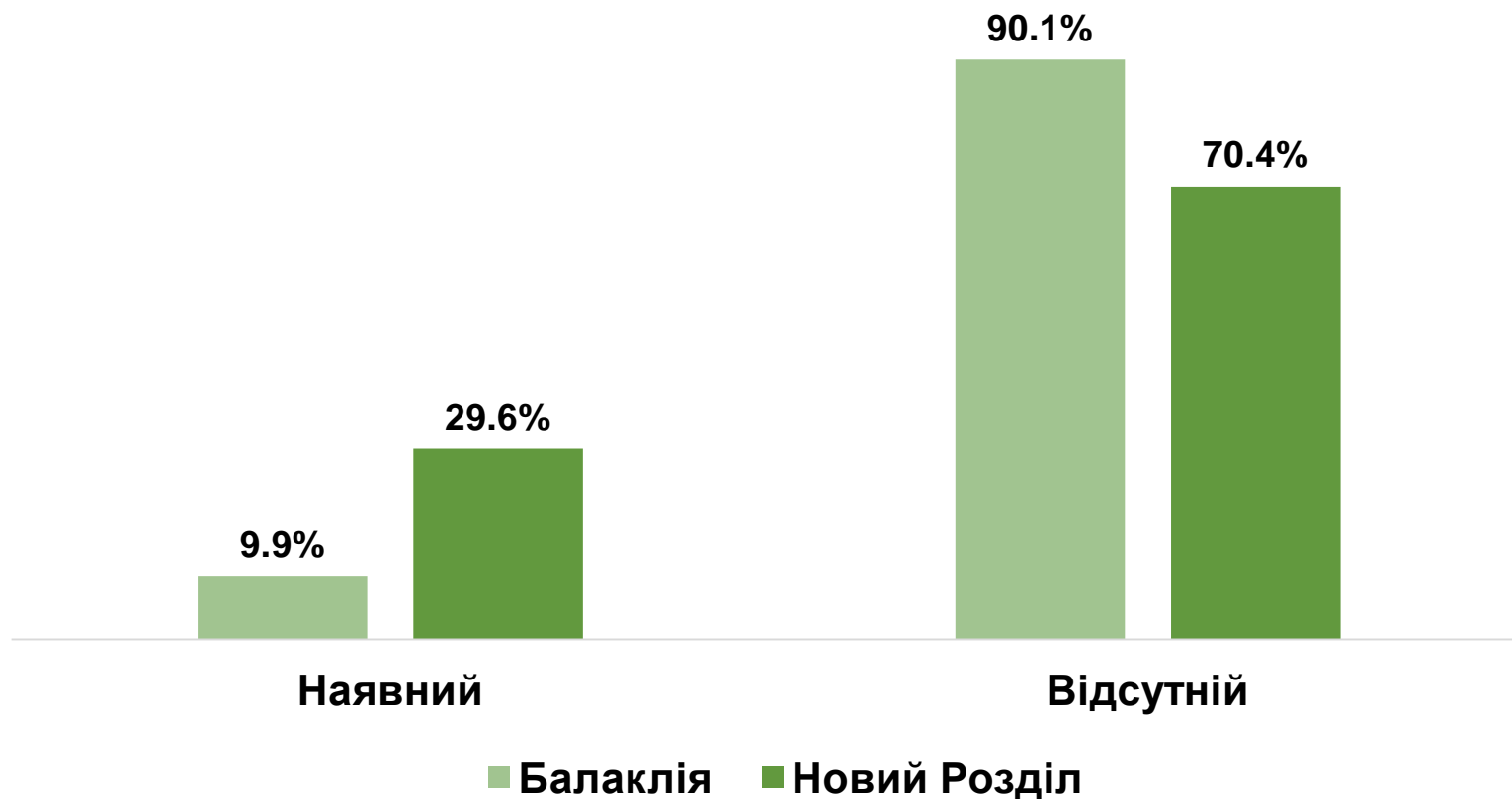




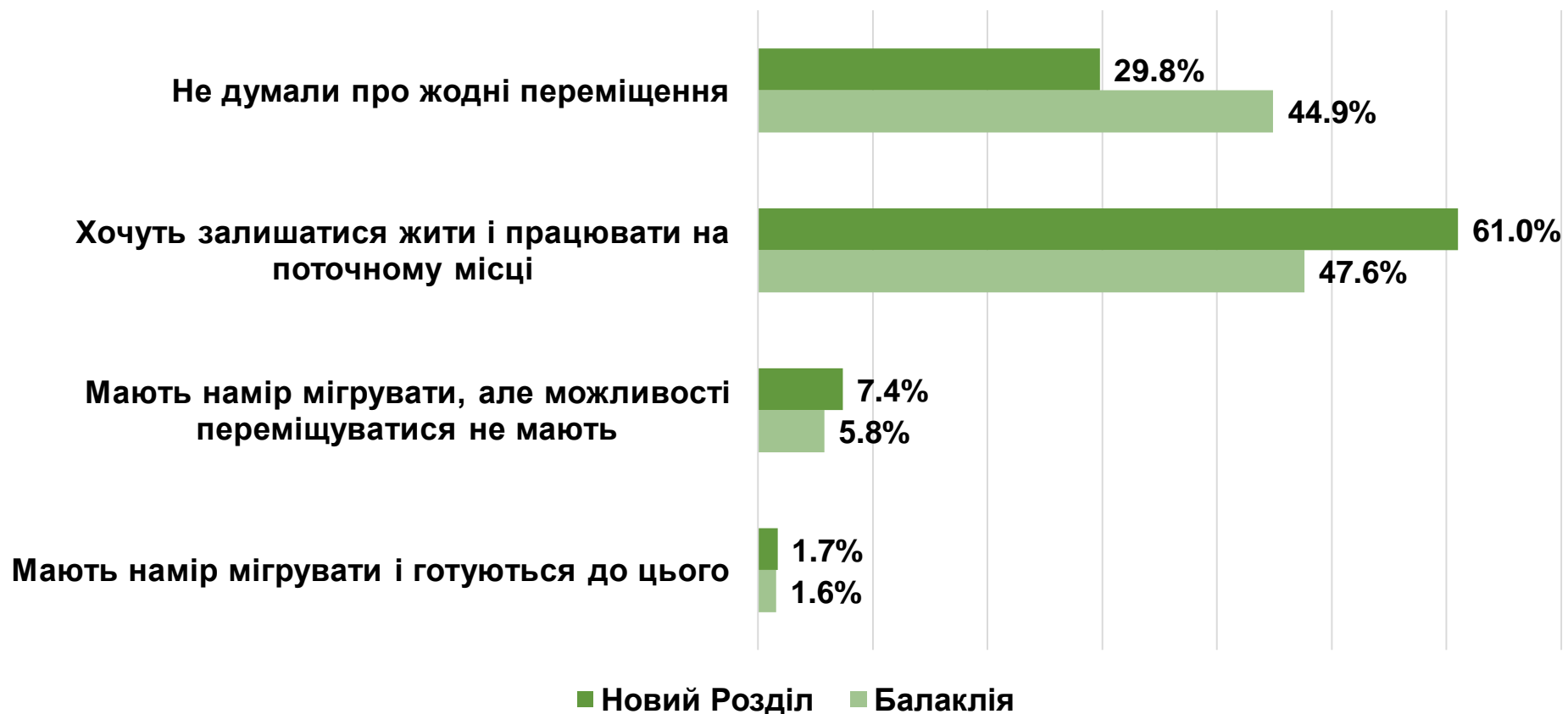
# Причини, які перешкоджають відкриттю бізнесу



# Досвід трудової міграції



## Установки на міграцію



**57,5%** - не покидали межі **Балаклійської громади** від початку повномасштабної війни, **42,5%** – виїжджали з громади, але уже повернулися (за кордон та у межах України)



**Щодо напрямків переміщення, то:**

- переїжджали в іншу область - 45,5%
- у межах Харківської області - 40,1%
- були за кордоном - 14,4%

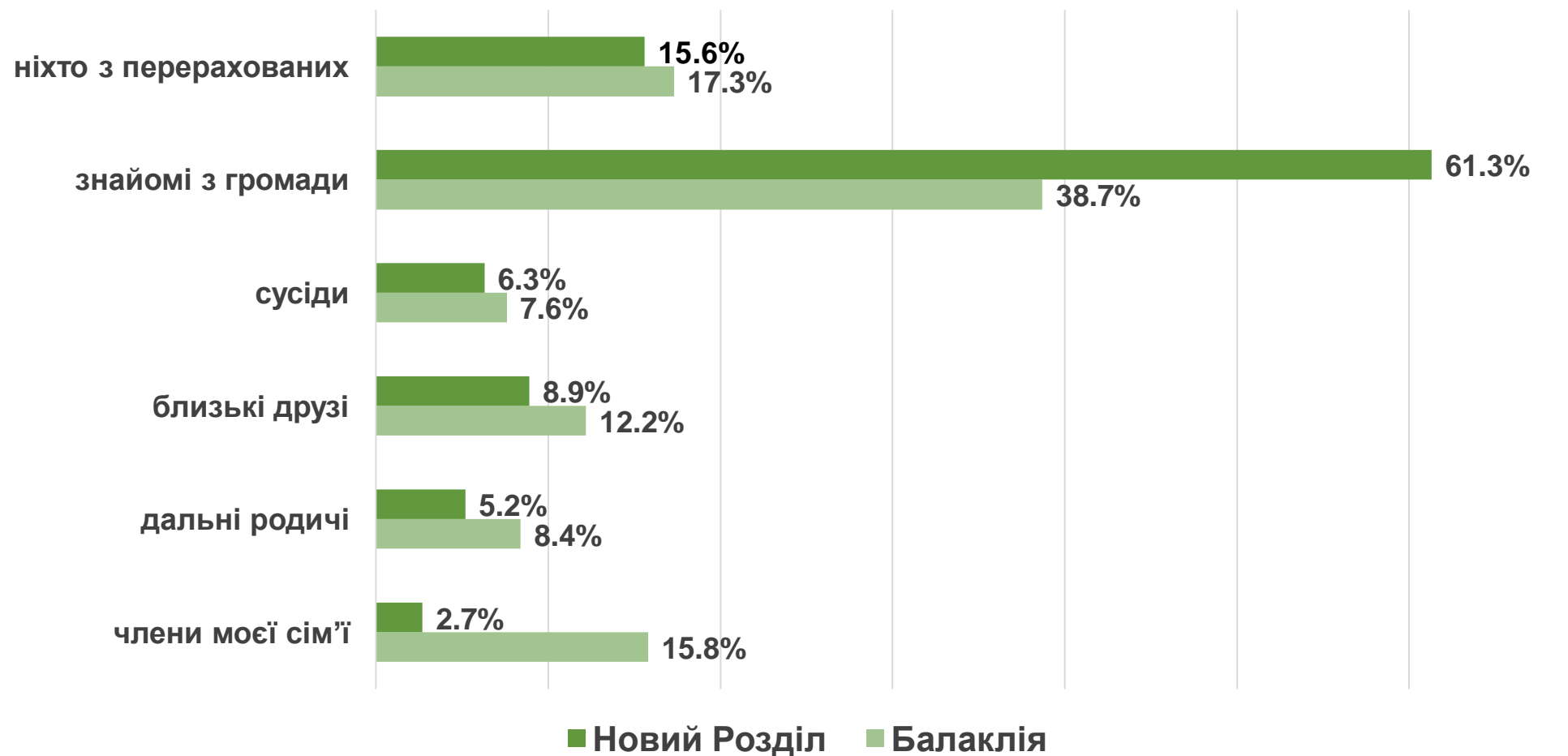
**95,1%** - не покидали межі **Новороздільської громади** від початку повномасштабної війни, **4,9%** – виїжджали з громади, але уже повернулися (за кордон та у межах України)

**Щодо напрямків переміщення, то:**

- у межах Львівської області - 5,0%
- були за кордоном - 95,0%



# Хто з Вашого оточення перебуває за кордоном





| СТАВЛЕННЯ ДО ВПО                         | Балаклія | Новий Розділ |
|--|----------|--------------|
| Цілком позитивне                         | 67,2%    | 43,3%        |
| Радше позитивне                          | 26,9%    | 36,1%        |
| І позитивне, і негативне однаковою мірою | 4,5%     | 16,7%        |
| Радше негативне                          | 0,6%     | 2,8%         |
| Цілком негативне                         | 0,8%     | 1,1%         |



| СТАВЛЕННЯ ДО ІНОЗЕМЦІВ                   | Балаклія | Новий Розділ |
|--|----------|--------------|
| Цілком позитивне                         | 46,4%    | 41,4%        |
| Радше позитивне                          | 41,0%    | 50,4%        |
| І позитивне, і негативне однаковою мірою | 8,8%     | 6,8%         |
| Радше негативне                          | 2,7%     | 0,7%         |
| Цілком негативне                         | 1,2%     | 0,7%         |



**USAID**  
ВІД АМЕРИКАНСЬКОГО НАРОДУ



ЦЕНТР ДЕМОКРАТІЇ ТА  
ВЕРХОВЕНСТВА ПРАВА



ЗАХІДНОУКРАЇНСЬКИЙ  
РЕСУРСНИЙ ЦЕНТР  
Розвиток через інновації



| Готовність спілкуватися / взаємодіяти місцевих жителів громади з ВПО | БАЛАКЛІЯ |           | НОВИЙ РОЗДІЛ |           |
|--|----------|-----------|--------------|-----------|
|  | Готові   | Не готові | Готові       | Не готові |
| Як із близькими родичами   | 43,1%    | 38,1%     | 51,5%        | 26,7%     |
| Як із близькими (особистими) друзями                                 | 51,1%    | 26,8%     | 57,3%        | 21,0%     |
| Як із жителями громади (сусідами по тій же вулиці)                   | 76,4%    | 2,2%      | 76,6%        | 5,2%      |
| Як із співробітниками  | 78,1%    | 2,6%      | 80,0%        | 7,2%      |





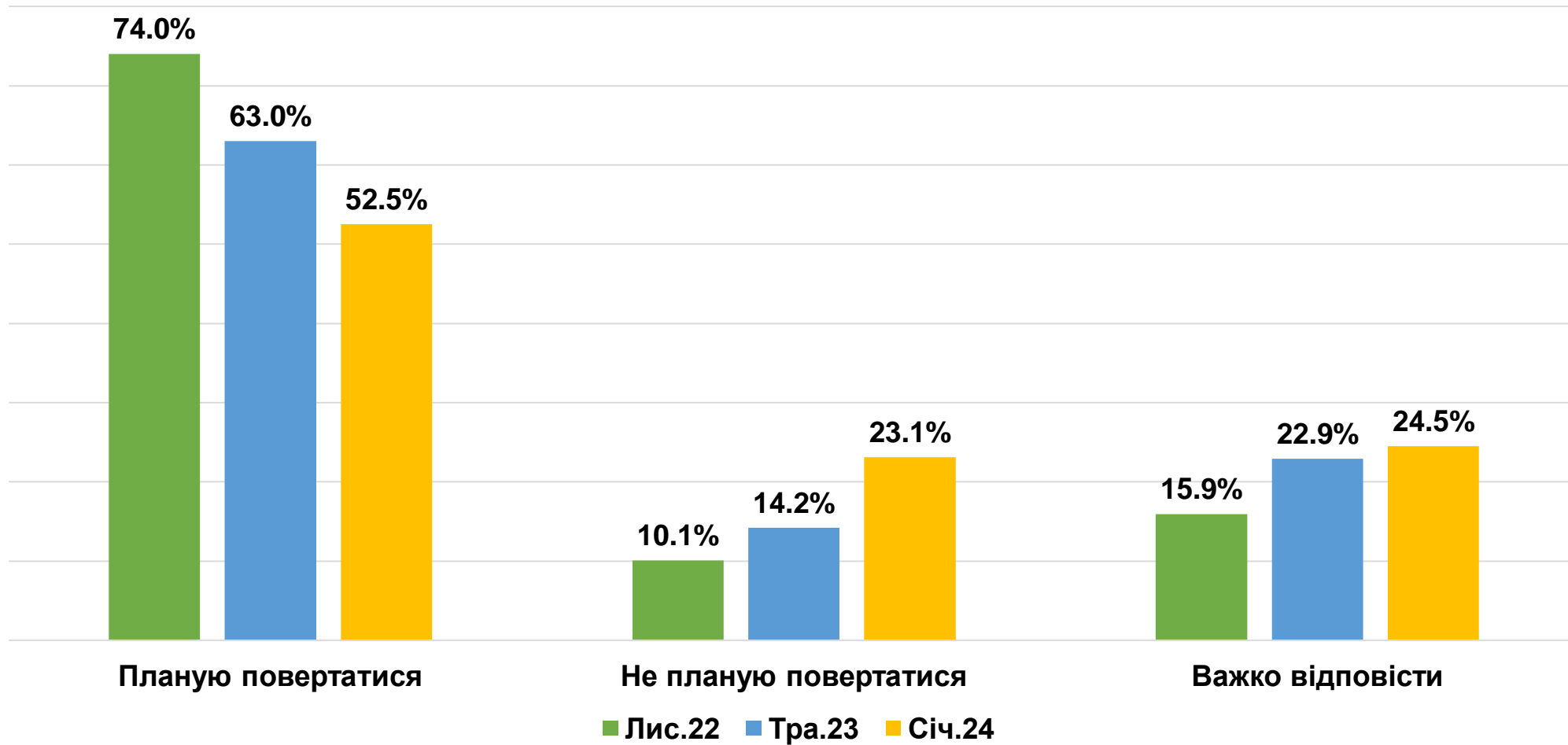


| Готовність спілкуватися / взаємодіяти місцевих жителів громади з іноземцями | БАЛАКЛІЯ     |           | НОВИЙ РОЗДІЛ |           |
|---|--------------|-----------|--------------|-----------|
|   | Готові       | Не готові | Готові       | Не готові |
| Як із близькими родичами  | 33,1%        | 46,9%     | 45,1%        | 26,5%     |
| Як із близькими (особистими) друзями  | 39,3%        | 35,8%     | 50,3%        | 19,5%     |
| Як із жителями громади  | 64,1%        | 7,6%      | 68,4%        | 7,8%      |
| Як із співробітниками   | 67,5%        | 8,5%      | <u>73,1%</u> | 5,7%      |
| Як із громадянами моєї країни   | 69,0%        | 7,8%      | 64,0%        | 7,5%      |
| Як із відвідувачами моєї країни (гостями, туристами)                        | <u>79,5%</u> | 4,0%      | 66,1%        | 8,7%      |





# Плани українців щодо повернення в Україну



# Хто має наміри повернутися та за яких умов?



**Стать:** Чоловіки значно більше орієнтовані залишитися, ніж жінки.

**Вік:** Найбільше хочуть повернутися додому найстарші жінки.

**Зайнятість:** найбільше бажаючих повернутися в Україну серед тих, хто не працює або працює в Україні. Хто знайшов роботу в Європі – більше вагаються

*(Джерело: Рейтинг.Lab)*

**Регіон:** біженці з Північної, Південної та Східної України, менш схильні бажати повертатися до України, ніж ті, хто виїхав із Західної України (на 42%, 45% і 47% відповідно).

**Країна перебування:** українці у Великій Британії на 87% більш схильні бажати повернутись, ніж українці в Німеччині.

*(Джерело: ЦЕС)*



# Стимулюючі фактори до повернення



- припинення бойових дій, обстрілів усієї території України/завершення війни - **34 %**
- робота і заробітна плата (робочі місця, гідна оплата, робота за фахом) - **32 %**
- подолання корупції/покарання корупціонерів - **20 %**
- житлове питання (наявність житла, зокрема вцілілого, відновлення/кошти на придбання або оренду) - 12 %
- безпека — особиста і родини/відсутність загроз життю рідних - 11 %
- підвищення рівня [особистих] доходів і стандартів життя/доступні ціни й тарифи/стабільність і впевненість у майбутньому - 11 %
- розмінування/відновлення інфраструктури/стабільне енергопостачання - 10 %
- повна перемога України/повна деокупація/повернення до кордонів 1991 року - 8 %;
- національна економіка і фінанси: відновлення/зростання/стабільність/ розвиток підприємництва і пільги для бізнесу/інвестиції - 7 %;
- гарантії безпеки/мирна угода/відсутність загрози повторного вторгнення - 6%

# Стримуючі фактори від повернення



- очікування/впевненість, що навіть після війни якість життя в Україні буде низькою - **60,3 %**
- ймовірність того, що навіть після закінчення війни росія знову зможе напасти на Україну - 37,1 %
- відсутність в Україні відповідної роботи - 36,6 %
- загроза руйнування ЗАЕС 14 - 31,6 %
- поради родичів і знайомих не повертатися в Україну - 21,2 %
- наслідки техногенної катастрофи на Каховській ГЕС - 14,4 %
- відсутність власного житла в Україні до вторгнення - 10,9 %
- родичі за кордоном - 10,5 %
- небажання членів родини повертатися в Україну - 9,8 %
- зруйноване житло в Україні - 9,7 %



**USAID**  
ВІД АМЕРИКАНСЬКОГО НАРОДУ



**УНЦПД**  
Український національний центр політичних досліджень

**ЦЕНТР ДЕМОКРАТІЇ ТА  
ВЕРХОВЕНСТВА ПРАВА**

**ЗАХІДНОУКРАЇНСЬКИЙ  
РЕСУРСНИЙ ЦЕНТР**  
ЗУРЦ  
Розвиток через інновації

Разом до самозарадності



**ДЯКУЄМО ЗА  
УВАГУ!**

